



arnit

TECHNICAL CURTAINS

FICHA TÉCNICA - LIBROS




- Technical Curtains -




GRUPO_1



01 02 110 122 143 150 151
Blanco Natural Hueso Arena Choco Acero Plata Humo




00 50 51 60
Blanco Negro Gris Berenjena




01 02 110 122 143 150 151
Blanco Natural Hueso Arena Choco Acero Plata Humo

GRUPO_9

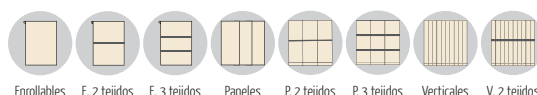


00 02 10 16 43 55 60
Blanco Natural Hueso Arena Choco Gris Fuxia Berenj.

GRUPO_10



Blanco Beige Gris



MODELO	Acabado	Colores	Enrollable	Panel	Vertical	Ancho de Tejido	Ancho Máximo de Confección	Composición
Mozambique (GRUPO_1)	DURO	01 BLANCO	SI	SI	SI*	280 cm.	300 cm.	100 % POLIÉSTER
		02 NATURAL						
		110 HUESO						
		122 ARENA						
		143 CHOCO						
		150 ACERO						
		151 PLATA						
		162 HUMO						
Varadero (GRUPO_1)	DURO	01 BLANCO	SI	SI	SI*	280 cm.	300 cm.	100 % POLIÉSTER
		02 NATURAL						
		110 HUESO						
		122 ARENA						
		143 CHOCO						
		150 ACERO						
		151 PLATA						
		162 HUMO						
Planetarium (GRUPO_1)	DURO	00 BLANCO	SI	SI	SI*	300 cm.	300 cm.	100 % POLIÉSTER
		50 NEGRO						
		51 GRIS						
		60 BERENJENA						
Linen (GRUPO_9)	DURO	00 BLANCO	SI	SI	SI	300 cm.	300 cm. 400 cm. (girado)	100 % POLIÉSTER
		02 NATURAL						
		10 HUESO						
		16 ARENA						
		43 CHOCO						
		51 GRIS						
Black Out (GRUPO_10)	DURO	00 BLANCO	SI	SI	SI	300 cm.	300 cm. 400 cm. (girado)	100 % POLIÉSTER
		10 BEIGE						
		51 GRIS						

* LAS VERTICALES DE ESTOS MODELOS SOLO SON VÁLIDAS POR UNA CARA.

-Los modelos de **rayas** en **acabado técnico** para enrollables, paneles y verticales siempre se confeccionan en **HORIZONTAL**.

-Los tejidos: **Anamur, Lombardia, Mozambique, Olympic, Oxford, Savona_4, Savona_10***, **Sirocco y Varadero** disponibles en visillo convencional servicio por metros.

Los modelos de **rayas** en **acabado visillo**, llevan el plomo en el sentido de las rayas en **VERTICAL**.

MANTENIMIENTO PARA TODOS LOS TEJIDOS



CON LIMPIADOR DE VAPOR



CON UN PAÑO HÚMEDO




CON UN SECADOR



CON UN PLUMERO



Technical Curtains - GRUPO_2



Anamur

01
Natural




Cambridge

01 02
Blanco Natural




Lombardia

01
Natural



Olimpic

●
Natural



Oxford

01 02
Negro Choco



Savona_4

●
Plata



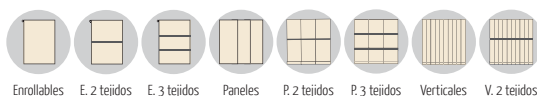
Savona_10

02 01
Negro Plata



Sirocco

●
Plata

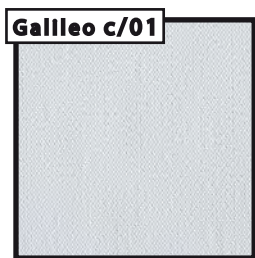


MODELO	Acabado	Colores	Enrollable	Panel	Vertical	Ancho de Tejido	Ancho Máximo de Confección	Composición
Anamur	DURO	01 NATURAL	SI	SI	NO	300 cm.	260 cm.	100 % POLIÉSTER
Cambridge	DURO	01 BLANCO 02 NATURAL	SI	SI	SI*	320 cm.	260 cm.	100 % POLIÉSTER
Lombardia	DURO	01 NATURAL	SI	SI	SI*	300 cm.	240 cm.	100 % POLIÉSTER
Olimpic	DURO	NATURAL	SI	SI	SI*	300 cm.	240 cm.	100 % POLIÉSTER
Oxford	DURO	01 NEGRO 02 CHOCO	SI	SI	SI*	300 cm.	240 cm.	100 % POLIÉSTER
Savona_4	DURO	PLATA	SI	SI	SI*	320 cm.	240 cm.	100 % POLIÉSTER
Savona_10	DURO	02 NEGRO 01 PLATA	SI	SI	SI*	320 cm.	240 cm.	100 % POLIÉSTER
Sirocco	DURO	PLATA	SI	SI	SI*	300 cm.	240 cm.	100 % POLIÉSTER

* LAS VERTICALES DE ESTOS MODELOS SOLO SON VÁLIDAS POR UNA CARA.



Technical Curtains - GRUPO_3



Galleo c/01



Galleo c/51



Galleo c/62



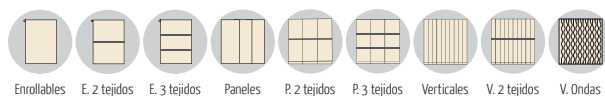
Galleo c/02


















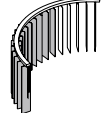








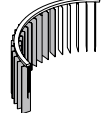





Galleo c/16



Galleo c/43




MODELO	Acabado	Colores	Enrollable	Panel	Vertical	Ancho de Tejido	Ancho Máximo de Confección	Composición	
Galleo	DURO	01 BLANCO	SI	SI	SI	300 cm.	300 cm.	100 % POLIÉSTER	
		51 PLATA						Apertura	
		62 ACERO						1 %	3 %
		02 BEIGE							
		16 LINO							
43 TABACO									

ENROLLABLES		PANELES		VERTICALES			
CONTRAPESOS VISTO  OCVLTO  Blanco Beige Marrón Negro Plata Inox		CONTRAPESOS VISTO  OCVLTO  Blanco Beige Marrón Negro Plata Inox		CONTRAPESOS OCVLTO enlazado con cadena (exclusivo 89 y 127 mm)  Blanco Plata VISTO sin cadena (165 y 250 mm)  Blanco Beige Marrón Negro Plata Inox OCVLTO sin cadena (165 y 250 mm) 			
MECANISMOS (TODOS NUESTROS SOPORTES SON METÁLICOS) P  4 cm an-5,3 cm al-6,1 cm Blanco Beige Marrón Negro Plata Inox *otros tamaños disponibles. Consultar. G  5,7 cm an-5,3 cm al-8,3 cm		CABEZA VELCRO  OCVLTO GUIADO (PVC) 		SISTEMA OCVLTO  Blanco Marrón Negro Plata OPCIONAL SISTEMA + TAPA GALERIA  Blanco Plata GALERIAS DECORATIVAS  Blanco Marrón Negro Plata OPCIONAL CABEZAL INCLINADO  CABEZAL CURVO 			
OPCIONAL SISTEMA SOBRE RIEL  Blanco Plata SISTEMA SOBRE RIEL + TAPA GALERIA  8 cm Blanco Marrón Negro Plata Ángulo exterior e interior 		SISTEMA OCVLTO  Blanco Plata OPCIONAL SISTEMA + TAPA GALERIA  Blanco Marrón Negro Plata GALERIAS DECORATIVAS  Blanco Marrón Negro Plata		SISTEMA OCVLTO  Blanco Marrón Negro Plata OPCIONAL CABEZAL INCLINADO  CABEZAL CURVO 			
GALERIAS DECORATIVAS  10 cm / 12 cm Cantonerías 90° exterior e interior  Blanco Marrón Negro Plata		E. PATCHWORK PLETINA / TOPPING  1,2 cm Oro Plata		PANELES PATCHWORK PLETINA / TOPPING  2 cm Oro Plata * con muchos topping posibilidad de colocar la pletina de 1,2 cm.		VERTICALES PATCHWORK PLETINA / TOPPING  2 cm Oro Plata	

NOVEDADES MECANISMOS ENROLLABLES

(TODOS NUESTROS SOPORTES SON METÁLICOS)


S



3,2 cm

an-4,1 cm al-5,5 cm
Para tubo de 32 Ø diametro.

EXTRA LARGO



7 cm

alto total - 9,5 cm

ESPECIAL de 12 CM



alto total - 12 cm

tiene incremento, véase en la página 6.

DUPLO



an-13,5 cm al-13,5 cm

Un soporte doble nos permite la instalación de dos enrollables superponiéndose uno al otro. Es un accesorio principalmente pensado para instalar un enrollable decorativo y otro opaco, de forma que podamos controlar la luminosidad que se desea en la estancia. Cada enrollable se maneja con su cadena correspondiente.

NOVEDAD SISTEMA VERTICAL



SISTEMA TIRADOR MANUAL

Opcional: DOBLE TIRADOR.

El sistema tirador manual, simplifica en un solo mando las dos operaciones de una cortina vertical:

GIRAR LAS LAMAS y RECOGER.

- Se puede montar doble tirador, para accionar la cortina indistintamente de lado izquierdo ó derecho.

- Se puede montar como segundo tirador compatible con la cuerda y cadena habitual. (excepto en lama 89 m/m.)



Natural Technical Curtains -



MODELO	Acabado	Colores	Enrollable	Panel	Vertical	Ancho de Tejido	Ancho Máximo de Confección	Composición
--------	---------	---------	------------	-------	----------	-----------------	----------------------------	-------------

Grupo_A

Superline	DURO	01 BLANCO	SI	SI	NO	300 cm.	280 cm.	60 % POLIÉSTER 40 % LINO
		00 NATURAL						
		02 BEIGE						
		100 LINO						
Cinca	DURO	22 ARENA	SI	SI	NO	300 cm.	240 cm.	75 % POLIÉSTER 25 % LINO
		62 GRIS						
		22 ARENA						
Segre	DURO	51 GRIS	SI	SI	NO	300 cm.	240 cm.	87 % POLIÉSTER 13 % LINO
		62 GRIS PLOMO						
		22 ARENA						

Grupo_B

Croacia	DURO	01 BLANCO	SI	SI	NO	300 cm.	280 cm.	60 % POLIÉSTER 40 % LINO
		00 NATURAL						
		02 BEIGE						
		100 LINO						
Apache	DURO	100 MULTICOLOR	SI	SI	NO	300 cm.	240 cm.	70 % POLIÉSTER 30 % LINO
Plumeti	DURO	50 NEGRO	SI	SI	NO	300 cm.	240 cm.	70 % POLIÉSTER 30 % LINO
Toronto	DURO	50 NEGRO	SI	SI	NO	300 cm.	240 cm.	60 % POLIÉSTER 40 % LINO
Santorini	DURO	00 NATURAL	SI	SI	NO	300 cm.	240 cm.	60 % POLIÉSTER 40 % LINO

Grupo_C

Natural Wood	DURO	02 NATURAL	SI	SI	SI	230 cm.	235 cm.	100 % POLIÉSTER
		100 LINO						
		42 TABACO						
		51 GRIS						

Grupo_4

Dunia	DURO	00 BLANCO	SI	SI	SI	280 cm.	280 cm.	100 % POLIÉSTER
--------------	------	-----------	----	----	----	---------	---------	-----------------

Grupo_6

Ludmila	DURO	00 BLANCO	SI	SI	SI	280 cm.	280 cm.	100 % POLIÉSTER
Basilia	DURO	01 BLANCO	SI	SI	SI	280 cm.	280 cm.	100 % POLIÉSTER
		02 NATURAL						
		43 MARRÓN						
		51 GRIS						

Grupo_9

Linex	DURO	00 BLANCO	SI	SI	SI	300 cm.	300 cm. 400 cm. (girado)	100 % POLIÉSTER
		10 HUESO						

Grupo_10

Black Out	DURO	00 BLANCO	SI	SI	SI	300 cm.	300 cm. 400 cm. (girado)	100 % POLIÉSTER
		02 CREMA						
		10 BEIGE						
		51 GRIS						

-Los modelos de **rayas** en **acabado técnico** para enrollables, paneles y verticales siempre se confeccionan en **HORIZONTAL**.

-Los tejidos: **Superline, Cinca, Segre, Croacia y Santorini** disponibles en visillo convencional servicio por metros.

Los modelos de **rayas** en **acabado visillo**, llevan el plomo en el sentido de las rayas en **VERTICAL**.



- Technical Curtains nº 3 -



MODELO	Acabado	Colores	Enrollable	Panel	Vertical	Ancho de Tejido	Ancho Máximo de Confección	Composición
--------	---------	---------	------------	-------	----------	-----------------	----------------------------	-------------

Grupo_A

Segre	DURO	VARIOS	SI	SI	NO	300 cm.	240 cm.	87 % POLIÉSTER 13 % LINO
--------------	------	--------	----	----	----	---------	---------	-----------------------------

Grupo_2

Cambridge	DURO	VARIOS	SI	SI	SI*	320 cm.	260 cm.	100 % POLIÉSTER
vulcano	DURO	NATURAL	SI	SI	SI*	300 cm.	240 cm.	100 % POLIÉSTER

*LAS VERTICALES DE ESTOS MODELOS SOLO SON VÁLIDAS POR UNA CARA.

Grupo_3

Galleo	DURO	VARIOS	SI	SI	SI	300 cm.	300 cm.	100 % POLIÉSTER Apertura 1 % 3 %
---------------	------	--------	----	----	----	---------	---------	---

Grupo_4

Dunia	DURO	VARIOS	SI	SI	SI	280 cm.	280 cm.	100 % POLIÉSTER
Lisboa	DURO	VARIOS	SI	SI	SI	280 cm.	280 cm.	100 % POLIÉSTER

Grupo_5

Mirinda	DURO	01	SI	SI	SI	230 cm.	230 cm.	100 % POLIÉSTER
----------------	------	----	----	----	----	---------	---------	-----------------

-Los tejidos: **Cambridge y Vulcano** disponibles en visillo convencional servicio por metros.
 Los modelos de **rayas** en **acabado visillo**, llevan el plomo en el sentido de las rayas en **VERTICAL**.

MODELO	Acabado	Colores	Enrollable	Panel	Vertical	Ancho de Tejido	Ancho Máximo de Confección	Composición
--------	---------	---------	------------	-------	----------	-----------------	----------------------------	-------------

Grupo_6

Ludmila (DIGITAL_1)	DURO	VARIOS	SI	SI	SI	280 cm.	280 cm.	100 % POLIÉSTER
New Milenelum Metallizado (ONDAS_2)	DURO	UNICO	SI	SI	SI	280 cm.	285 cm.	100 % POLIÉSTER
Basilea (ONDAS_2)	DURO	01 BLANCO	SI	SI	SI	280 cm.	280 cm.	100 % POLIÉSTER
		02 NATURAL						
		43 MARRÓN						
		51 GRIS						

Grupo_7

Signum (DIGITAL_2)	DURO	01	SI	SI	SI	300 cm.	300 cm. 400 cm. (girado)	100 % POLIÉSTER
------------------------------	------	----	----	----	----	---------	-----------------------------	-----------------

Grupo_9

Linen (DIGITAL_1)	DURO	VARIOS	SI	SI	SI	300 cm.	300 cm. 400 cm. (girado)	100 % POLIÉSTER
New Milenelum (DIGITAL_1 y ONDAS_1)	DURO	VARIOS	SI	SI	SI	300 cm.	300 cm. 400 cm. (girado)	100 % POLIÉSTER

Grupo_10

Black Out	DURO	VARIOS	SI	SI	SI	300 cm.	300 cm. 400 cm. (girado)	100 % POLIÉSTER
------------------	------	--------	----	----	----	---------	-----------------------------	-----------------

Otros Tejidos (especial paneles y verticales ondas)

Screen 40 Nacar	DURO	VARIOS	SI	SI	SI	300 cm.	300 cm. 400 cm. (girado)	22 % POLIÉSTER 78 % PVC
Screen 40-5%	DURO	VARIOS	SI	SI	SI	300 cm.	300 cm. 400 cm. (girado)	22 % POLIÉSTER 78 % PVC

MANTENIMIENTO PARA TODOS LOS TEJIDOS



CON LIMPIADOR DE VAPOR



CON UN PAÑO HÚMEDO



CON UN SECADOR



CON UN PLUMERO



Motores Mecánicos

- Final de carrera mecánico. A pulsador.



Motores Electrónicos

- Final de carrera electrónico.
- Final de carrera manual.
- Motor a batería recargable.
- Motor con cabeza oculta.



Accesorios

- Gama completa de emisores y dispositivos de seguridad.
- Mandos de 1 a 16 canales.
- Sensores de luz y viento.
- Receptor radio para motores mecánicos.
- Receptor radio para control de luces.
- Control total por Wifi desde su Smartphone.



SENSOR DE LUZ



MANDOS

CONTROL TOTAL:



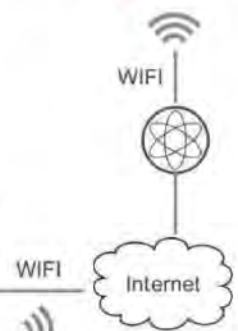
Puerta garaje motorizada



tablet PC



Smart phone



NOVEDAD: directo por **WiFi**



Sin HUB



Sin instalación



Sin cables

Tecnología totalmente wireless —sin cables— que se enlaza con Wi-Fi directamente a la motorización —sin HUB— estableciendo una conexión con la App inmediata.

Su bidireccionalidad ofrece el control absoluto, facilitando la acción y ofreciendo la información más precisa, como el porcentaje de apertura de cortina...

Disponible en :



Controla cualquier espacio, solo con la voz



"Sube las cortinas del dormitorio un 20%!"

MARCAS



MOTORIZACIÓN de PANELES y VERTICALES CONSULTAR*

DISEÑE y DECORE sin límites sus cortinas

ENROLLABLES, PANELES y VERTICALES DIGITALES PERSONALIZADOS

Fotografía
del cliente

(Alta Resolución
formatos: jpg, tiff, pdf, psd, ai, fh....)

ó

Banco de imágenes
www.shutterstock.com

(Indíquenos la ID o
referencia de la fotografía)

shutterstock

Buscar imágenes, vectores y videos

Todas las Imágenes



Haga su búsqueda más específica



Añadir a Lightbox

Encontrar imágenes similares

Compartir

Identificación de foto en stock:

collection of daisy flower on white background. each one is shot separately

Número de la imagen 64615261

Información de autorización de modelo: No aplicable

Derecho de autor: Picfive

Licencia Estándar JPEG

Licencia mejorada TIFF

<input type="radio"/>	Pequeño	500 x 221	6.9" x 3.1" (72dpi)	70 KB
<input type="radio"/>	Mediano	1000 x 442	3.3" x 1.5" (300dpi)	218 KB
<input checked="" type="radio"/>	Grande	9500 x 4198	31.7" x 14.0" (300dpi)	8.9 MB

Descargar

más modelos digitales en nuestros catálogos:
Duyos, Olalla_I y Olalla_II, Nuevos Personalizados, Cocina ...



arnit

c/ segador, 10 - políg. la portalada II
26006 logroño - la rioja - españa
t. 941 210 737 - f. 941 210 739
www.arnit.info * e-mail: arnit@arnit.info